

Заслушан и утвержден
на заседании школьной Думы МБОУ гимназии № 44
30.01.2024 г.
Председатель
школьной Думы

Сметанин А.А.

**Отчёт о расходовании бюджетных и внебюджетных средств
МБОУ гимназии № 44
на 01.01.2024 г.**

ОТЧЕТ О ФИНАНСОВЫХ РЕЗУЛЬТАТАХ ДЕЯТЕЛЬНОСТИ УЧРЕЖДЕНИЯ

на 1 января 2024 г.

Форма по ОКУД	0503721
Дата	01.01.2024 0:00:00
по ОКПО	46177442
ИНН	3728027853
по ОКТМО	24701000
по ОКПО	ИНН
ИНН	3728028617
Глава по БК	074
по ОКЕИ	383

Учреждение МБОУ гимназия № 44

Обособленное подразделение _____

Учредитель Иваново

Наименование органа, осуществляющего полномочия учредителя управление образования администрации города Иванова

Периодичность: годовая

Единица измерения: руб.



Наименование показателя	Код строки	Код аналитик и	Деятельность с целевыми средствами	Деятельность по государственному заданию	Приносящая доход деятельность	Итого
1	2	3	4	5	6	7
Доходы (стр. 030 + стр. 040 + стр. 050 + стр. 060 + стр. 070 + стр. 090 + стр. 100 + стр. 110)	010	100	45 154 561,54	100 514 696,99	7 718 985,29	153 388 243,82
<i>Доходы от собственности</i>	030	120	-	-	47,12	47,12
в том числе:						
Доходы от операционной аренды	030	121	-	-	47,12	47,12
<i>Доходы от оказания платных услуг (работ), компенсаций затрат</i>	040	130	-	90 815 415,58	7 436 878,17	98 252 293,75
в том числе:						
Доходы от оказания платных услуг (работ)	040	131	-	90 815 415,58	6 961 456,72	97 776 872,30
Доходы от компенсации затрат	040	134	-	-	475 421,45	475 421,45
<i>Штрафы, пени, неустойки, возмещения ущерба</i>	050	140	-	-	-	-
в том числе:						
<i>Безвозмездные поступления текущего характера</i>	060	150	45 154 561,54	-	282 060,00	45 436 621,54
в том числе:						
Поступления текущего характера бюджетным и автономным учреждениям от сектора государственного управления	060	152	45 154 561,54	-	-	45 154 561,54
Поступления текущего характера от иных резидентов (за исключением сектора государственного управления и организаций государственного сектора)	060	155	-	-	282 060,00	282 060,00
<i>Безвозмездные поступления капитального характера</i>	070	160	-	-	-	-
в том числе:						
<i>Доходы от операций с активами</i>	090	170	-	-175 529 117,51	-	-175 529 117,51

Наименование показателя	Код строки	Код аналитик и	Деятельность с целевыми средствами	Деятельность по государственному заданию	Приносящая доход деятельность	Итого
1	2	3	4	5	6	7
в том числе:						
Доходы от выбытия активов	090	172	-	-63 019 249,27	-	-63 019 249,27
Доходы от оценки активов и обязательств	090	176	-	-112 509 868,24	-	-112 509 868,24
Прочие доходы	100	180	-	-	-	-
в том числе:						
Безвозмездные неденежные поступления в сектор государственного управления	110	190	-	185 228 398,92	-	185 228 398,92
в том числе:						
Безвозмездные неденежные поступления капитального характера от сектора государственного управления и организаций государственного сектора	110	195	-	185 228 398,92	-	185 228 398,92
Расходы (стр. 160 + стр. 170 + стр. 190 + стр. 210 + стр. 230 + стр. 240 + стр. 250 + стр. 260 + стр. 270)	150	200	28 905 828,11	143 361 266,84	7 041 635,96	179 308 730,91
Оплата труда и начисления на выплаты по оплате труда	160	210	5 715 591,89	70 298 090,23	5 176 154,85	81 189 836,97
в том числе:						
Заработная плата	160	211	4 391 871,86	58 470 647,44	3 969 897,92	66 832 417,22
Начисления на выплаты по оплате труда	160	213	1 323 720,03	11 827 442,79	1 206 256,93	14 357 419,75
Оплата работ, услуг	170	220	22 550 736,22	13 725 128,75	1 042 405,59	37 318 270,56
в том числе:						
Услуги связи	170	221	-	55 743,47	-	55 743,47
Транспортные услуги	170	222	-	13 322,00	-	13 322,00
Коммунальные услуги	170	223	-	8 870 577,98	538 792,59	9 409 370,57
Работы, услуги по содержанию имущества	170	225	5 435 111,47	3 317 471,18	244 762,33	8 997 344,98
Прочие работы, услуги	170	226	17 115 624,75	1 468 014,12	258 850,67	18 842 489,54
Обслуживание долговых обязательств	190	230	-	-	-	-
в том числе:						
Безвозмездные перечисления текущего характера организациям	210	240	-	-	-	-
в том числе:						
Безвозмездные перечисления бюджетам	230	250	-	-	-	-
в том числе:						
Социальное обеспечение	240	260	632 500,00	330 447,12	-	962 947,12
в том числе:						
Пенсии, пособия, выплачиваемые работодателями, нанимателями бывшим работникам в денежной форме	240	264	-	3 248,40	-	3 248,40
Социальные пособия и компенсации персоналу в денежной форме	240	266	632 500,00	327 198,72	-	959 698,72
Расходы по операциям с активами	250	270	-	56 995 450,33	817 458,75	57 812 909,08
в том числе:						
Амортизация	250	271	-	56 072 896,89	24 064,88	56 096 961,77
Расходование материальных запасов	250	272	-	922 553,44	793 393,87	1 715 947,31
Безвозмездные перечисления капитального характера организациям	260	280	-	-	-	-
в том числе:						


Наименование показателя	Код строки	Код аналитики	Деятельность с целевыми средствами	Деятельность по государственному заданию	Приносящая доход деятельность	Итого
1	2	3	4	5	6	7
иные расходы	270	290	7 000,00	2 012 150,41	5 616,77	2 024 767,18
в том числе:						
Налоги, пошлины и сборы	270	291	-	2 012 150,41	3 500,00	2 015 650,41
Штрафы за нарушение законодательства о налогах и сборах, законодательства о страховых взносах	270	292	-	-	2 116,77	2 116,77
Иные выплаты текущего характера физическим лицам	270	296	7 000,00	-	-	7 000,00
Чистый операционный результат (стр. 301 - стр. 302); (стр. 310 + стр. 410)	300		16 248 733,43	-42 846 569,85	483 345,33	-26 114 491,09
Операционный результат до налогообложения (стр. 010 - стр. 150)	301		16 248 733,43	-42 846 569,85	677 349,33	-25 920 487,09
Налог на прибыль	302				194 004,00	194 004,00
Операции с нефинансовыми активами (стр. 320 + стр. 330 + стр. 350 + стр. 360 + стр. 370 + стр. 380 + стр. 390 + стр. 395 + стр. 400)	310			37 689 906,48	-396 470,04	37 293 436,44
Чистое поступление основных средств	320			130 268 239,91	-14 249,88	130 253 990,03
в том числе:						
увеличение стоимости основных средств	321	310	14 493 483,25	186 341 136,80	9 815,00	200 844 435,05
уменьшение стоимости основных средств	322	41X	14 493 483,25	56 072 896,89	24 064,88	70 590 445,02
Чистое поступление нематериальных активов	330					
в том числе:						
увеличение стоимости нематериальных активов	331	320				
уменьшение стоимости нематериальных активов	332	42X				
Чистое поступление непроизведенных активов	350			-93 724 280,65		-93 724 280,65
в том числе:						
увеличение стоимости непроизведенных активов	351	330		18 785 587,59		18 785 587,59
уменьшение стоимости непроизведенных активов	352	43X		112 509 868,24		112 509 868,24
Чистое поступление материальных запасов	360			1 166 497,22	-323 794,41	842 702,81
в том числе:						
увеличение стоимости материальных запасов	361	340	1 755 250,18	2 089 050,66	469 599,46	4 313 900,30
из них:						
уменьшение стоимости материальных запасов	362	440	1 755 250,18	922 553,44	793 393,87	3 471 197,49
из них:						
Чистое поступление прав пользования	370					
в том числе:						
увеличение стоимости прав пользования	371	35X				
уменьшение стоимости прав пользования	372	45X				
Чистое поступление биологических активов	380					
в том числе:						
увеличение стоимости биологических активов	381	360				
уменьшение стоимости биологических активов	382	46X				
Чистое изменение затрат на изготовление готовой продукции (работ, услуг)	390					


Наименование показателя	Код строки	Код аналитик и	Деятельность с целевыми средствами	Деятельность по государственному заданию	Приносящая доход деятельность	Итого
1	2	3	4	5	6	7
в том числе:						
увеличение затрат	391	x		100 919 726,41	6 385 224,21	107 304 950,62
уменьшение затрат	392	x		100 919 726,41	6 385 224,21	107 304 950,62
Чистое изменение затрат на биотрансформацию	395					
в том числе:						
увеличение затрат	396	x				
уменьшение затрат	397	x				
Чистое изменение расходов будущих периодов	400	x		-20 550,00	-58 425,75	-78 975,75
Операции с финансовыми активами и обязательствами (стр. 420 - стр. 510)	410		16 248 733,43	-80 536 476,33	879 815,37	-63 407 927,53
Операции с финансовыми активами (стр. 430 + стр. 440 + стр. 450 + стр. 460 + стр. 470 + стр. 480)	420			-60 585 850,92	1 320 465,91	-59 265 385,01
Чистое поступление денежных средств и их эквивалентов	430			2 572 994,62	1 127 817,43	3 700 812,05
в том числе:						
поступление денежных средств и их эквивалентов	431	510	45 977 171,39	92 093 972,68	7 555 776,83	145 626 920,90
выбытие денежных средств и их эквивалентов	432	610	45 977 171,39	89 520 978,06	6 427 959,40	141 926 108,85
Чистое поступление ценных бумаг, кроме акций	440					
в том числе:						
увеличение стоимости ценных бумаг, кроме акций и иных финансовых инструментов	441	520				
уменьшение стоимости ценных бумаг, кроме акций и иных финансовых инструментов	442	620				
Чистое поступление акций и иных финансовых инструментов	450					
в том числе:						
увеличение стоимости акций и иных финансовых инструментов	451	530				
уменьшение стоимости акций и иных финансовых инструментов	452	630				
Чистое предоставление займов (ссуд)	460					
в том числе:						
увеличение задолженности по предоставленным займам (ссудам)	461	540				
уменьшение задолженности по предоставленным займам (ссудам)	462	640				
Чистое поступление иных финансовых активов	470					
в том числе:						
увеличение стоимости иных финансовых активов	471	550				
уменьшение стоимости иных финансовых активов	472	650				
Чистое увеличение дебиторской задолженности	480			-63 158 845,54	192 648,48	-62 966 197,06
в том числе:						
увеличение дебиторской задолженности	481	560	46 743 833,70	92 966 559,11	7 769 887,29	147 480 280,10
уменьшение дебиторской задолженности	482	660	46 743 833,70	156 125 404,65	7 577 238,81	210 446 477,16

Наименование показателя	Код строки	Код аналитики	Деятельность с целевыми средствами	Деятельность по государственному заданию	Приносящая доход деятельность	Итого
1	2	3	4	5	6	7
Операции с обязательствами (стр. 520 + стр. 530 + стр. 540 + стр. 550 + стр. 560)	510		-16 248 733,43	19 950 625,41	440 650,54	4 142 542,52
<i>Чистое увеличение задолженности по внутренним привлеченным заимствованиям</i>	520					
в том числе:						
увеличение задолженности по внутренним привлеченным заимствованиям	521	710				
уменьшение задолженности по внутренним привлеченным заимствованиям	522	810				
<i>Чистое увеличение задолженности по внешним привлеченным заимствованиям</i>	530					
в том числе:						
увеличение задолженности по внешним привлеченным заимствованиям	531	720				
уменьшение задолженности по внешним привлеченным заимствованиям	532	820				
<i>Чистое увеличение прочей кредиторской задолженности</i>	540		-16 248 733,43	16 000 403,12	-108 927,05	-357 257,36
в том числе:						
увеличение прочей кредиторской задолженности	541	730	47 768 501,30	137 362 479,09	8 487 753,78	193 618 734,17
уменьшение прочей кредиторской задолженности	542	830	64 017 234,73	121 362 075,97	8 596 680,83	193 975 991,53
<i>Чистое изменение доходов будущих периодов</i>	550	x				
<i>Чистое изменение резервов предстоящих расходов</i>	560	x		3 950 222,29	549 577,59	4 499 799,88

Руководитель  (подпись) А.В. Майоров (расшифровка подписи) Главный бухгалтер  (подпись) Л.Н. Радчук (расшифровка подписи)

Централизованная бухгалтерия МКУ "ЦБ №4", ОГРН 1063702125960, ИНН 3731024436, КПП 370201001 (наименование, ОГРН, ИНН, КПП, местонахождение)

Руководитель (уполномоченное лицо)  (подпись) Е.Н. Земерова (расшифровка подписи) Директор (должность)

Исполнитель Главный бухгалтер (должность)  (подпись) Л.Н. Радчук (расшифровка подписи) 32-57-72 (телефон, e-mail)

ОТЧЕТ
ОБ ИСПОЛНЕНИИ УЧРЕЖДЕНИЕМ ПЛАНА ЕГО ФИНАНСОВО-ХОЗЯЙСТВЕННОЙ ДЕЯТЕЛЬНОСТИ

Учреждение
Обособленное подразделение
Учредитель
Наименование органа, осуществляющего полномочия учредителя
Вид финансового обеспечения (деятельности)
Периодичность: квартальная, годовая
Единица измерения: руб

на 1 января 2024 г.

МБОУ гимназия № 44

Иваново

управление образования администрации города Иванова
Приносящая доход деятельность (собственные доходы учреждения)

Форма по ОКУД
Дата
по ОКПО
по ОКТМО
по ОКПО
Глава по БК
по ОКЕИ

КОДЫ	
0503737	
01.01.2024	
46177442	
24701000	
074	
383	

1. Доходы учреждения

Наименование показателя	Код строки	Код аналитики	Утверждено плановых назначений	Исполнено плановых назначений					Сумма отклонения
				через лицевые счета	через банковские счета	через кассу учреждения	некассовыми операциями	итого	
1	2	3	4	5	6	7	8	9	10
Доходы - всего (стр. 030 + стр. 040 + стр. 050 + стр. 060 + стр. 090 + стр. 100)	010		4 679 929,96	7 317 302,83	-	-	-	7 317 302,83	-2 637 372,87
Доходы от собственности	030	120	47,12	47,12	-	-	-	47,12	-
Доходы от оказания платных услуг (работ) и компенсации затрат	040	130	4 591 826,84	7 229 199,71	-	-	-	7 229 199,71	-2 637 372,87
Безвозмездные поступления от бюджетов	060	150	282 060,00	282 060,00	-	-	-	282 060,00	-
Прочие доходы	100	180	-194 004,00	-194 004,00	-	-	-	-194 004,00	-

2. Расходы учреждения

Наименование показателя	Код строки	Код аналитики	Утверждено плановых назначений	Исполнено плановых назначений					Сумма отклонения
				через лицевые счета	через банковские счета	через кассу учреждения	некассовыми операциями	итого	
1	2	3	4	5	6	7	8	9	10
Расходы - всего (стр. 100 + стр. 200 + стр. 300 + стр. 400 + стр. 600 + стр. 800)	200	х	6 189 485,40	6 199 925,40	-	-10 440,00	-	6 189 485,40	-
в том числе:									
Расходы на выплаты персоналу в целях обеспечения выполнения функций государственными (муниципальными) органами, казенными учреждениями, органами управления государственными внебюджетными фондами (стр. 110 + стр. 130)		100	4 649 708,61	4 660 148,61	-	-10 440,00	-	4 649 708,61	-
Расходы на выплаты персоналу казенных учреждений (стр. 111 + стр. 112 + стр. 113 + стр. 119)		110	4 649 708,61	4 660 148,61	-	-10 440,00	-	4 649 708,61	-
Фонд оплаты труда учреждений		111	3 570 949,93	3 581 389,93	-	-10 440,00	-	3 570 949,93	-
Взносы по обязательному социальному страхованию на выплаты по оплате труда работников и иные выплаты работникам учреждений		119	1 078 758,68	1 078 758,68	-	-	-	1 078 758,68	-

Наименование показателя	Код строки	Код аналитики	Утверждено плановых назначений	Исполнено плановых назначений					Сумма отклонения
				через лицевые счета	через банковские счета	через кассу учреждения	некассовыми операциями	итого	
1	2	3	4	5	6	7	8	9	10
Закупка товаров, работ и услуг для обеспечения государственных (муниципальных) нужд (стр. 220 + стр. 240)		200	1 534 160,02	1 534 160,02	-	-	-	1 534 160,02	-
Иные закупки товаров, работ и услуг для обеспечения государственных (муниципальных) нужд (стр. 241 + стр. 243 + стр. 244 + стр. 245)		240	1 534 160,02	1 534 160,02	-	-	-	1 534 160,02	-
Прочая закупка товаров, работ и услуг для обеспечения государственных (муниципальных) нужд		244	910 246,37	910 246,37	-	-	-	910 246,37	-
Закупка энергетических ресурсов		247	623 913,65	623 913,65	-	-	-	623 913,65	-

Наименование показателя	Код строки	Код аналитики	Утверждено плановых назначений	Исполнено плановых назначений					Сумма отклонения
				через лицевые счета	через банковские счета	через кассу учреждения	некассовыми операциями	итого	
1	2	3	4	5	6	7	8	9	10
<i>Иные бюджетные ассигнования</i> <i>(стр. 810 + стр. 830 + стр. 850 + стр. 860)</i>		800	5 616,77	5 616,77	-	-	-	5 616,77	-
<i>Уплата налогов, сборов и иных платежей</i> <i>(стр. 851 + стр. 852 + стр. 853)</i>		850	5 616,77	5 616,77	-	-	-	5 616,77	-
<i>Уплата прочих налогов, сборов</i>		852	3 500,00	3 500,00	-	-	-	3 500,00	-
<i>Уплата иных платежей</i>		853	2 116,77	2 116,77	-	-	-	2 116,77	-
Результат исполнения (дефицит / профицит)	450	x	-1 509 555,44	1 117 377,43	-	10 440,00	-	1 127 817,43	x


3. Источники финансирования дефицита средств учреждения



Наименование показателя	Код строки	Код аналитики	Утверждено плановых назначений	Исполнено плановых назначений					Сумма отклонения
				через лицевые счета	через банковские счета	через кассу учреждения	некассовыми операциями	итого	
1	2		4	5	6	7	8	9	10
Источники финансирования дефицита средств - всего (стр. 520 + стр.590+ стр. 620 + стр. 700 + стр. 730 + стр. 820 + стр. 830); (стр. 500 = - стр. 450) в том числе:	500		1 509 555,44	-1 117 377,43	-	-10 440,00	-	-1 127 817,43	2 637 372,87
<i>Внутренние источники</i> (стр. 171 + стр. 520 + стр. 620 + стр. 540 + стр. 640 + стр. 710 + стр. 810) из них:	520		-	-	-	-	-	-	-
<i>Движение денежных средств</i> (стр. 591 + стр.592)	590	x	-	-	-	-	-	-	-
<i>поступление денежных средств прочие</i>	591	510	-	-	-	-	-	-	-
<i>выбытие денежных средств</i>	592	610	-	-	-	-	-	-	-
<i>Внешние источники</i> из них:	620		-	-	-	-	-	-	-


Наименование показателя	Код строки	Код аналитики	Утверждено плановых назначений	Исполнено плановых назначений					Сумма отклонения
				через лицевые счета	через банковские счета	через кассу учреждения	некассовыми операциями	итого	
1	2		4	5	6	7	8	9	10
<i>Изменение остатков средств</i>	700	x	1 509 555,44	-1 127 817,43	-	-	-	-1 127 817,43	2 637 372,87
<i>увеличение остатков средств, всего (-)</i>	710	510	-	-7 545 336,83	-10 440,00	-10 440,00	-	-7 566 216,83	x
<i>уменьшение остатков средств, всего (+)</i>	720	610	-	6 417 519,40	10 440,00	10 440,00	-	6 438 399,40	x
<i>Изменение остатков по внутренним оборотам средств учреждения</i>	730	x	-	10 440,00	-	-10 440,00	-	-	-
<i>в том числе:</i>									
<i>увеличение остатков средств учреждения (-)</i>	731	510	-	10 440,00	10 440,00	-	-	20 880,00	x
<i>уменьшение остатков средств учреждения (+)</i>	732	610	-	-	-10 440,00	-10 440,00	-	-20 880,00	x
<i>Изменение остатков по внутренним расчетам (стр. 821 + стр. 822)</i>	820	x	-	-	-	-	-	-	-
<i>в том числе:</i>									
<i>увеличение остатков по внутренним расчетам (Кт 030404510) (+)</i>	821		-	-	-	-	-	-	-
<i>уменьшение остатков по внутренним расчетам (Дт 030404610) (-)</i>	822		-	-	-	-	-	-	-
<i>Изменение остатков расчетов по внутренним привлечением средств (стр. 831 + стр. 832)</i>	830	x	-	-	-	-	-	-	-
<i>в том числе:</i>									
<i>увеличение расчетов по внутреннему привлечению остатков средств (Кт 030406000) (+)</i>	831		-	-	-	-	-	-	-
<i>уменьшение расчетов по внутреннему привлечению остатков средств (Дт 030406000) (-)</i>	832		-	-	-	-	-	-	-

4. Сведения о возвратах остатков субсидий и расходов прошлых лет


Наименование показателя	Код строки	Код аналитики	Произведено возвратов				итого
			через лицевые счета	через банковские счета	через кассу учреждения	некассовыми операциями	
1	2	3	4	5	6	7	8
Возвращено остатков субсидий прошлых лет, всего	910	x	-	-	-	-	-
Возвращено расходов прошлых лет, всего	950						

Руководитель  (подпись) А.В. Майоров (расшифровка подписи)


Руководитель финансово-экономической службы  (подпись)  (расшифровка подписи)

Главный бухгалтер  (подпись) Л.Н. Радчук (расшифровка подписи)

Централизованная бухгалтерия
 МКУ "ЦБ №4", ОГРН 1063702125960, ИНН 3731024436, КПП 370201001
 (наименование, ОГРН, ИНН, КПП, местонахождение)

Руководитель (уполномоченное лицо)  (подпись)

Директор _____ (должность)

 (подпись) Е.Н. Земерова (расшифровка подписи)

Исполнитель главный бухгалтер (должность)

Л.Н. Радчук (расшифровка подписи)

32-57-72, cb4@ivedu.ru (телефон, e-mail)

26 января 2024 г.

**ОТЧЕТ
ОБ ИСПОЛНЕНИИ УЧРЕЖДЕНИЕМ ПЛАНА ЕГО ФИНАНСОВО-ХОЗЯЙСТВЕННОЙ ДЕЯТЕЛЬНОСТИ**

Учреждение
Обособленное подразделение
Учредитель
Наименование органа, осуществляющего полномочия учредителя
Вид финансового обеспечения (деятельности)
Периодичность: квартальная, годовая
Единица измерения: руб

на 1 января 2024 г.
МБОУ гимназия № 44
Иваново
управление образования администрации города Иванова
Деятельность по выполнению государственного (муниципального) задания

КОДЫ	
Форма по ОКУД	0503737
Дата	01.01.2024
по ОКПО	46177442
по ОКТМО	24701000
по ОКПО	
Глава по БК	074
по ОКЕИ	383

1. Доходы учреждения

Наименование показателя	Код строки	Код аналитики	Утверждено плановых назначений	Исполнено плановых назначений					Сумма отклонения
				через лицевые счета	через банковские счета	через кассу учреждения	некассовыми операциями	итого	
1	2	3	4	5	6	7	8	9	10
Доходы - всего (стр. 030 + стр. 040 + стр. 050 + стр. 060 + стр. 090 + стр. 100)	010		90 815 415,58	90 815 415,58	-	-	-	90 815 415,58	-
Доходы от оказания платных услуг (работ) и компенсации затрат	040	130	90 815 415,58	90 815 415,58	-	-	-	90 815 415,58	-

2. Расходы учреждения

Наименование показателя	Код строки	Код аналитики	Утверждено плановых назначений *	Исполнено плановых назначений					Сумма отклонения
				через лицевые счета	через банковские счета	через кассу учреждения	некассовыми операциями	итого	
1	2	3	4	5	6	7	8	9	10
Расходы - всего (стр. 100 + стр. 200 + стр. 300 + стр. 400 + стр. 600 + стр. 800) в том числе:	200	x	90 898 947,35	88 261 139,17	-	-18 718,21	-	88 242 420,96	2 656 526,39
<i>Расходы на выплаты персоналу в целях обеспечения выполнения функций государственными (муниципальными) органами, казенными учреждениями, органами управления государственными внебюджетными фондами (стр. 110 + стр. 130)</i>		100	66 688 388,66	66 707 106,87	-	-18 718,21	-	66 688 388,66	-
<i>Расходы на выплаты персоналу казенных учреждений (стр. 111 + стр. 112 + стр. 113 + стр. 119)</i>		110	66 688 388,66	66 707 106,87	-	-18 718,21	-	66 688 388,66	-
<i>Фонд оплаты труда учреждений</i>		111	51 301 634,25	51 320 352,46	-	-18 718,21	-	51 301 634,25	-
<i>Иные выплаты персоналу учреждений, за исключением фонда оплаты труда</i>		112	13 322,00	13 322,00	-	-	-	13 322,00	-
<i>Взносы по обязательному социальному страхованию на выплаты по оплате труда работников и иные выплаты работникам учреждений</i>		119	15 373 432,41	15 373 432,41	-	-	-	15 373 432,41	-

Наименование показателя	Код строки	Код аналитики	Утверждено плановых назначений	Исполнено плановых назначений					Сумма отклонения
				через лицевые счета	через банковские счета	через кассу учреждения	некассовыми операциями	итого	
1	2	3	4	5	6	7	8	9	10
Закупка товаров, работ и услуг для обеспечения государственных (муниципальных) нужд (стр. 220 + стр. 240)		200	21 361 366,88	18 704 840,49	-	-	-	18 704 840,49	2 656 526,39
Иные закупки товаров, работ и услуг для обеспечения государственных (муниципальных) нужд (стр. 241 + стр. 243 + стр. 244 + стр. 245)		240	21 361 366,88	18 704 840,49	-	-	-	18 704 840,49	2 656 526,39
Прочая закупка товаров, работ и услуг для обеспечения государственных (муниципальных) нужд		244	10 977 922,08	10 911 258,72	-	-	-	10 911 258,72	66 663,36
Закупка энергетических ресурсов		247	10 383 444,80	7 793 581,77	-	-	-	7 793 581,77	2 589 863,03
Социальное обеспечение и иные выплаты населению (стр. 320 + стр. 340 + стр. 350 + стр. 360)		300	3 248,40	3 248,40	-	-	-	3 248,40	-
Социальные выплаты гражданам, кроме публичных нормативных социальных выплат (стр. 321 + стр. 323)		320	3 248,40	3 248,40	-	-	-	3 248,40	-
Пособия, компенсации и иные социальные выплаты гражданам, кроме публичных нормативных обязательств		321	3 248,40	3 248,40	-	-	-	3 248,40	-

Наименование показателя	Код строки	Код аналитики	Утверждено плановых назначений	Исполнено плановых назначений					Сумма отклонения
				через лицевые счета	через банковские счета	через кассу учреждения	некассовыми операциями	итого	
1	2	3	4	5	6	7	8	9	10
Иные бюджетные ассигнования (стр. 810 + стр. 830 + стр. 850 + стр. 860)		800	2 845 943,41	2 845 943,41	-	-	-	2 845 943,41	-
Уплата налогов, сборов и иных платежей (стр. 851 + стр. 852 + стр. 853)		850	2 845 943,41	2 845 943,41	-	-	-	2 845 943,41	-
Уплата налога на имущество организаций и земельного налога		851	2 845 143,41	2 845 143,41	-	-	-	2 845 143,41	-
Уплата прочих налогов, сборов		852	800,00	800,00	-	-	-	800,00	-
Результат исполнения (дефицит / профицит)	450	x	-83 531,77	2 554 276,41	-	18 718,21	-	2 572 994,62	x

3. Источники финансирования дефицита средств учреждения

Наименование показателя	Код строки	Код аналитики	Утверждено плановых назначений	Исполнено плановых назначений					Сумма отклонения
				через лицевые счета	через банковские счета	через кассу учреждения	некассовыми операциями	итого	
1	2		4	5	6	7	8	9	10
Источники финансирования дефицита средств - всего (стр. 520 + стр.590+ стр. 620 + стр. 700 + стр. 730 + стр. 820 + стр. 830); (стр. 500 = - стр. 450) в том числе:	500		83 531,77	-2 554 276,41	-	-18 718,21	-	-2 572 994,62	2 656 526,39
Внутренние источники (стр. 171 + стр. 520 + стр. 620 + стр. 540 + стр. 640 + стр. 710 + стр. 810) из них:	520		-	-	-	-	-	-	-
Движение денежных средств (стр. 591 + стр. 592)	590	x	-	-	-	-	-	-	-
поступление денежных средств прочие	591	510	-	-	-	-	-	-	-
выбытие денежных средств	592	610	-	-	-	-	-	-	-
Внешние источники из них:	620		-	-	-	-	-	-	-

Наименование показателя	Код строки	Код аналитики	Утверждено плановых назначений	Исполнено плановых назначений					Сумма отклонения
				через лицевые счета	через банковские счета	через кассу учреждения	некассовыми операциями	итого	
1	2		4	5	6	7	8	9	10
<i>Изменение остатков средств</i>	700	x	83 531,77	-2 572 994,62	-	-	-	-2 572 994,62	2 656 526,39
увеличение остатков средств, всего (-)	710	510	-	-91 995 181,54	-18 718,21	-98 791,14	-	-92 112 690,89	x
уменьшение остатков средств, всего (+)	720	610	-	89 422 186,92	18 718,21	98 791,14	-	89 539 696,27	x
<i>Изменение остатков по внутренним оборотам средств учреждения</i>	730	x	-	18 718,21	-	-18 718,21	-	-	-
<i>в том числе:</i>									
увеличение остатков средств учреждения (-)	731	510	-	18 718,21	18 718,21	-	-	37 436,42	x
уменьшение остатков средств учреждения (+)	732	610	-	-	-18 718,21	-16 718,21	-	-37 436,42	x
<i>Изменение остатков по внутренним расчетам (стр. 821 + стр. 822)</i>	820	x	-	-	-	-	-	-	-
<i>в том числе:</i>									
увеличение остатков по внутренним расчетам (Кт 030404510) (+)	821		-	-	-	-	-	-	-
уменьшение остатков по внутренним расчетам (Дт 030404610) (-)	822		-	-	-	-	-	-	-
<i>Изменение остатков расчетов по внутренним привлечением средств (стр. 831 + стр. 832)</i>	830	x	-	-	-	-	-	-	-
<i>в том числе:</i>									
увеличение расчетов по внутреннему привлечению остатков средств (Кт 030406000) (+)	831		-	-	-	-	-	-	-
уменьшение расчетов по внутреннему привлечению остатков средств (Дт 030406000) (-)	832		-	-	-	-	-	-	-

4. Сведения о возвратах остатков субсидий и расходов прошлых лет

Наименование показателя	Код строки	Код аналитики	Произведено возвратов				итого
			через лицевые счета	через банковские счета	через кассу учреждения	некассовыми операциями	
1	2	3	4	5	6	7	8
Возвращено остатков субсидий прошлых лет, всего	910	x	-	-	-	-	-
Возвращено расходов прошлых лет, всего	950		-	-	-	-	-

Руководитель _____
 (подпись) A.В. Майоров _____
 (расшифровка подписи)

Руководитель финансово-экономической службы _____
 (подпись) *Болон* _____
 (расшифровка подписи) *Болон* _____
 (расшифровка подписи)

Главный бухгалтер _____
 (подпись) Л.Н. Радчук _____
 (расшифровка подписи)

Централизованная бухгалтерия

МКУ "ЦБ №4", ОГРН 1063702125960, ИНН 3731024436,
 КПП 370201001
 (наименование, ОГРН, ИНН, КПП, местонахождение)

Руководитель (уполномоченное лицо) _____
 (подпись) *Ладчук*

Директор _____
 (должность)

(подпись) *Ж*

Е.Н. Земерова _____
 (расшифровка подписи)

Исполнитель _____
 (должность) главный бухгалтер

Л.Н. Радчук _____
 (расшифровка подписи)

32-57-72, cb4@ivedu.ru
 (телефон, e-mail)

26 января 2024 г.

ОТЧЕТ
ОБ ИСПОЛНЕНИИ УЧРЕЖДЕНИЕМ ПЛАНА ЕГО ФИНАНСОВО-ХОЗЯЙСТВЕННОЙ ДЕЯТЕЛЬНОСТИ

Учреждение на 1 января 2024 г.
 Обособленное подразделение МБОУ гимназия № 44
 Учредитель Иваново
 Наименование органа, осуществляющего полномочия учредителя управление образования администрации города Иванова
 Вид финансового обеспечения (деятельности) Деятельность, осуществляемая за счет средств субсидии на иные цели
 Периодичность: квартальная, годовая
 Единица измерения: руб

	КОДЫ
Форма по ОКУД	0503737
Дата по ОКПО	01.01.2024 46177442
по ОКТМО по ОКПО	24701000
Глава по БК	074
по ОКЕИ	383

1. Доходы учреждения

Наименование показателя	Код строки	Код аналитики	Утверждено плановых назначений	Исполнено плановых назначений					Сумма отклонения
				через лицевые счета	через банковские счета	через кассу учреждения	некассовыми операциями	итого	
1	2	3	4	5	6	7	8	9	10
Доходы - всего (стр. 030 + стр. 040 + стр. 050 + стр. 060 + стр. 090 + стр. 100)	010		45 935 356,22	45 154 561,54	-	-	-	45 154 561,54	780 794,68
Безвозмездные поступления от бюджетов	060	150	45 935 356,22	45 154 561,54	-	-	-	45 154 561,54	780 794,68

2. Расходы учреждения

Наименование показателя	Код строки	Код аналитики	Утверждено плановых назначений	Исполнено плановых назначений					Сумма отклонения
				через лицевые счета	через банковские счета	через кассу учреждения	некассовыми операциями	итого	
1	2	3	4	5	6	7	8	9	10
Расходы - всего (стр. 100 + стр. 200 + стр. 300 + стр. 400 + стр. 600 + стр. 800)	200	х	45 935 356,22	45 152 272,34	-	2 289,20	-	45 154 561,54	780 794,68
в том числе:									
Расходы на выплаты персоналу в целях обеспечения выполнения функций государственными (муниципальными) органами, казенными учреждениями, органами управления государственными внебюджетными фондами (стр. 110 + стр. 130)		100	5 952 102,93	5 719 912,69	-	-4 320,80	-	5 715 591,89	236 511,04
Расходы на выплаты персоналу казенных учреждений (стр. 111 + стр. 112 + стр. 113 + стр. 119)		110	5 952 102,93	5 719 912,69	-	-4 320,80	-	5 715 591,89	236 511,04
Фонд оплаты труда учреждений		111	4 428 755,76	4 396 192,66	-	-4 320,80	-	4 391 871,86	36 883,90
Взносы по обязательному социальному страхованию на выплаты по оплате труда работников и иные выплаты работникам учреждений		119	1 523 347,17	1 323 720,03	-	-	-	1 323 720,03	199 627,14

Наименование показателя	Код строки	Код аналитики	Утверждено плановых назначений	Исполнено плановых назначений					Сумма отклонения
				через лицевые счета	через банковские счета	через кассу учреждения	некассовыми операциями	итого	
1	2	3	4	5	6	7	8	9	10
<i>Закупка товаров, работ и услуг для обеспечения государственных (муниципальных) нужд (стр. 220 + стр. 240)</i>		200	38 362 861,46	37 869 997,81	-	-	-	37 869 997,81	492 863,65
<i>Иные закупки товаров, работ и услуг для обеспечения государственных (муниципальных) нужд (стр. 241 + стр. 243 + стр. 244 + стр. 245)</i>		240	38 362 861,46	37 869 997,81	-	-	-	37 869 997,81	492 863,65
<i>Закупка товаров, работ, услуг в целях капитального ремонта государственного (муниципального) имущества</i>		243	1 213 822,99	1 213 822,99	-	-	-	1 213 822,99	-
<i>Прочая закупка товаров, работ и услуг для обеспечения государственных (муниципальных) нужд</i>		244	37 149 038,47	36 656 174,82	-	-	-	36 656 174,82	492 863,65
<i>Социальное обеспечение и иные выплаты населению (стр. 320 + стр. 340 + стр. 350 + стр. 360)</i>		300	1 620 391,83	1 562 361,84	-	6 610,00	-	1 568 971,84	51 419,99
<i>Социальные выплаты гражданам, кроме публичных нормативных социальных выплат (стр. 321 + стр. 323)</i>		320	1 613 391,83	1 561 971,84	-	-	-	1 561 971,84	51 419,99
<i>Пособия, компенсации и иные социальные выплаты гражданам, кроме публичных нормативных обязательств</i>		321	632 500,00	632 500,00	-	-	-	632 500,00	-
<i>Приобретение товаров, работ, услуг в пользу граждан в целях их социального обеспечения</i>		323	980 891,83	929 471,84	-	-	-	929 471,84	51 419,99
<i>Премии и гранты</i>		350	7 000,00	390,00	-	6 610,00	-	7 000,00	-
Результат исполнения (дефицит / профицит)	450	x	-	2 289,20	-	-2 289,20	-	-	x

3. Источники финансирования дефицита средств учреждения

Наименование показателя	Код строки	Код аналитики	Утверждено плановых назначений	Исполнено плановых назначений					Сумма отклонения
				через лицевые счета	через банковские счета	через кассу учреждения	некассовыми операциями	итого	
1	2		4	5	6	7	8	9	10
Источники финансирования дефицита средств - всего (стр. 520 + стр. 590 + стр. 620 + стр. 700 + стр. 730 + стр. 820 + стр. 830); (стр. 500 = - стр. 450)	500		-	-2 289,20	-	2 289,20	-	-	-
в том числе:									
Внутренние источники (стр. 171 + стр. 520 + стр. 620 + стр. 540 + стр. 640 + стр. 710 + стр. 810)	520		-	-	-	-	-	-	-
из них:									
Движение денежных средств (стр. 591 + стр. 592)	590	x	-	-	-	-	-	-	-
поступление денежных средств прочие	591	510	-	-	-	-	-	-	-
выбытие денежных средств	592	610	-	-	-	-	-	-	-
Внешние источники из них:	620		-	-	-	-	-	-	-

Наименование показателя	Код строки	Код аналитики	Утверждено плановых назначений	Исполнено плановых назначений					Сумма отклонения
				через лицевые счета	через банковские счета	через кассу учреждения	некассовыми операциями	итого	
1	2		4	5	6	7	8	9	10
<i>Изменение остатков средств</i>	700	x	-	-	-	-	-	-	-
увеличение остатков средств, всего (-)	710	510	-	-45 966 240,59	-10 930,80	-10 930,80	-	-45 988 102,19	x
уменьшение остатков средств, всего (+)	720	610	-	45 966 240,59	10 930,80	10 930,80	-	45 988 102,19	x
<i>Изменение остатков по внутренним оборотам средств учреждения</i>	730	x	-	-2 289,20	-	2 289,20	-	-	-
<i>в том числе:</i>									
увеличение остатков средств учреждения (-)	731	510	-	4 320,80	10 930,80	6 610,00	-	21 861,60	x
уменьшение остатков средств учреждения (+)	732	610	-	-6 610,00	-10 930,80	-4 320,80	-	-21 861,60	x
<i>Изменение остатков по внутренним расчетам (стр. 821 + стр. 822)</i>	820	x	-	-	-	-	-	-	-
<i>в том числе:</i>									
увеличение остатков по внутренним расчетам (Кт 030404510) (+)	821		-	-	-	-	-	-	-
уменьшение остатков по внутренним расчетам (Дт 030404610) (-)	822		-	-	-	-	-	-	-
<i>Изменение остатков расчетов по внутренним привлечением средств (стр. 831 + стр. 832)</i>	830	x	-	-	-	-	-	-	-
<i>в том числе:</i>									
увеличение расчетов по внутреннему привлечению остатков средств (Кт 030406000) (+)	831		-	-	-	-	-	-	-
уменьшение расчетов по внутреннему привлечению остатков средств (Дт 030406000) (-)	832		-	-	-	-	-	-	-

4. Сведения о возвратах остатков субсидий и расходов прошлых лет

Наименование показателя	Код строки	Код аналитики	Произведено возвратов				Итого
			через лицевые счета	через банковские счета	через кассу учреждения	некассовыми операциями	
1	2	3	4	5	6	7	8
Возвращено остатков субсидий прошлых лет, всего	910	x	-	-	-	-	-
Возвращено расходов прошлых лет, всего	950		-	-	-	-	-

Руководитель _____
 (подпись) А.В. Майоров
 (расшифровка подписи)

Руководитель финансово-экономической службы _____
 (подпись) Богданов _____
 (расшифровка подписи) Богданов А.В.
 (расшифровка подписи)

Главный бухгалтер _____
 (подпись) Л.Н. Радчук
 (расшифровка подписи)

Централизованная бухгалтерия

МКУ "ЦБ №4", ОГРН 1063702125960, ИНН 3731024436,
 КПП 370201001
 (наименование, ОГРН, ИНН, КПП, местонахождение)

Руководитель (уполномоченное лицо) _____
 (подпись) Л.Н. Радчук

Директор _____
 (должность) _____
 Л.Н. Радчук
 (расшифровка подписи)

_____ (подпись) Ж _____
 (подпись) _____
 Е.Н. Земерова
 (расшифровка подписи)

Исполнитель _____
 главный бухгалтер _____
 (должность)

32-57-72, cb4@ivedu.ru
 (телефон, e-mail)

26 января 2024 г.