

Заслушан и утвержден
на заседании школьной Думы МБОУ гимназии № 44
30.01.2024 г.

Председатель
школьной Думы



Сметанин А.А.

**Отчёт о расходовании бюджетных и внебюджетных средств
МБОУ гимназии № 44
на 01.01.2024 г.**

ОТЧЕТ О ФИНАНСОВЫХ РЕЗУЛЬТАТАХ ДЕЯТЕЛЬНОСТИ УЧРЕЖДЕНИЯ

на 1 января 2024 г.

Форма по ОКУД

Дата

по ОКПО

ИНН

по ОКТМО

по ОКПО

ИНН

Глава по БК

по ОКЕИ

КОДЫ

0503721

01.01.2024 0:00:00

46177442

3728027853

24701000

3728028617

074

383

Учреждение

МБОУ гимназия № 44

Обособленное подразделение

Учредитель

Иваново

Наименование органа, осуществляющего полномочия учредителя

управление образования администрации города Иванова

Периодичность: годовая

Единица измерения: руб.



| Наименование показателя | Код строки | Код аналитик и | Деятельность с целевыми средствами | Деятельность по государственному заданию | Приносящая доход деятельность | Итого |
|---|------------|----------------|------------------------------------|--|-------------------------------|-----------------|
| 1 | 2 | 3 | 4 | 5 | 6 | 7 |
| Доходы (стр. 030 + стр. 040 + стр. 050 + стр. 060 + стр. 070 + стр. 090 + стр. 100 + стр. 110) | 010 | 100 | 45 154 561,54 | 100 514 696,99 | 7 718 985,29 | 153 388 243,82 |
| <i>Доходы от собственности</i> | 030 | 120 | - | - | 47,12 | 47,12 |
| в том числе: | | | | | | |
| Доходы от операционной аренды | 030 | 121 | - | - | 47,12 | 47,12 |
| <i>Доходы от оказания платных услуг (работ), компенсаций затрат</i> | 040 | 130 | - | 90 815 415,58 | 7 436 878,17 | 98 252 293,75 |
| в том числе: | | | | | | |
| Доходы от оказания платных услуг (работ) | 040 | 131 | - | 90 815 415,58 | 6 961 456,72 | 97 776 872,30 |
| Доходы от компенсации затрат | 040 | 134 | - | - | 475 421,45 | 475 421,45 |
| <i>Штрафы, пени, неустойки, возмещения ущерба</i> | 050 | 140 | - | - | - | - |
| в том числе: | | | | | | |
| <i>Безвозмездные поступления текущего характера</i> | 060 | 150 | 45 154 561,54 | - | 282 060,00 | 45 436 621,54 |
| в том числе: | | | | | | |
| Поступления текущего характера бюджетным и автономным учреждениям от сектора государственного управления | 060 | 152 | 45 154 561,54 | - | - | 45 154 561,54 |
| Поступления текущего характера от иных резидентов (за исключением сектора государственного управления и организаций государственного сектора) | 060 | 155 | - | - | 282 060,00 | 282 060,00 |
| <i>Безвозмездные поступления капитального характера</i> | 070 | 160 | - | - | - | - |
| в том числе: | | | | | | |
| <i>Доходы от операций с активами</i> | 090 | 170 | - | -175 529 117,51 | - | -175 529 117,51 |

| Наименование показателя | Код строки | Код аналитик и | Деятельность с целевыми средствами | Деятельность по государственному заданию | Приносящая доход деятельность | Итого |
|---|------------|----------------|------------------------------------|--|-------------------------------|-----------------|
| 1 | 2 | 3 | 4 | 5 | 6 | 7 |
| в том числе: | | | | | | |
| Доходы от выбытия активов | 090 | 172 | - | -63 019 249,27 | - | -63 019 249,27 |
| Доходы от оценки активов и обязательств | 090 | 176 | - | -112 509 868,24 | - | -112 509 868,24 |
| Прочие доходы | 100 | 180 | - | - | - | - |
| в том числе: | | | | | | |
| Безвозмездные неденежные поступления в сектор государственного управления | 110 | 190 | - | 185 228 398,92 | - | 185 228 398,92 |
| в том числе: | | | | | | |
| Безвозмездные неденежные поступления капитального характера от сектора государственного управления и организаций государственного сектора | 110 | 195 | - | 185 228 398,92 | - | 185 228 398,92 |
| Расходы (стр. 160 + стр. 170 + стр. 190 + стр. 210 + стр. 230 + стр. 240 + стр. 250 + стр. 260 + стр. 270) | 150 | 200 | 28 905 828,11 | 143 361 266,84 | 7 041 635,96 | 179 308 730,91 |
| Оплата труда и начисления на выплаты по оплате труда | 160 | 210 | 5 715 591,89 | 70 298 090,23 | 5 176 154,85 | 81 189 836,97 |
| в том числе: | | | | | | |
| Заработная плата | 160 | 211 | 4 391 871,86 | 58 470 647,44 | 3 969 897,92 | 66 832 417,22 |
| Начисления на выплаты по оплате труда | 160 | 213 | 1 323 720,03 | 11 827 442,79 | 1 206 256,93 | 14 357 419,75 |
| Оплата работ, услуг | 170 | 220 | 22 550 736,22 | 13 725 128,75 | 1 042 405,59 | 37 318 270,56 |
| в том числе: | | | | | | |
| Услуги связи | 170 | 221 | - | 55 743,47 | - | 55 743,47 |
| Транспортные услуги | 170 | 222 | - | 13 322,00 | - | 13 322,00 |
| Коммунальные услуги | 170 | 223 | - | 8 870 577,98 | 538 792,59 | 9 409 370,57 |
| Работы, услуги по содержанию имущества | 170 | 225 | 5 435 111,47 | 3 317 471,18 | 244 762,33 | 8 997 344,98 |
| Прочие работы, услуги | 170 | 226 | 17 115 624,75 | 1 468 014,12 | 258 850,67 | 18 842 489,54 |
| Обслуживание долговых обязательств | 190 | 230 | - | - | - | - |
| в том числе: | | | | | | |
| Безвозмездные перечисления текущего характера организациям | 210 | 240 | - | - | - | - |
| в том числе: | | | | | | |
| Безвозмездные перечисления бюджетам | 230 | 250 | - | - | - | - |
| в том числе: | | | | | | |
| Социальное обеспечение | 240 | 260 | 632 500,00 | 330 447,12 | - | 962 947,12 |
| в том числе: | | | | | | |
| Пенсии, пособия, выплачиваемые работодателями, нанимателями бывшим работникам в денежной форме | 240 | 264 | - | 3 248,40 | - | 3 248,40 |
| Социальные пособия и компенсации персоналу в денежной форме | 240 | 266 | 632 500,00 | 327 198,72 | - | 959 698,72 |
| Расходы по операциям с активами | 250 | 270 | - | 56 995 450,33 | 817 458,75 | 57 812 909,08 |
| в том числе: | | | | | | |
| Амортизация | 250 | 271 | - | 56 072 896,89 | 24 064,88 | 56 096 961,77 |
| Расходование материальных запасов | 250 | 272 | - | 922 553,44 | 793 393,87 | 1 715 947,31 |
| Безвозмездные перечисления капитального характера организациям | 260 | 280 | - | - | - | - |
| в том числе: | | | | | | |

| Наименование показателя | Код строки | Код аналитики | Деятельность с целевыми средствами | Деятельность по государственному заданию | Приносящая доход деятельность | Итого |
|--|------------|---------------|------------------------------------|--|-------------------------------|----------------|
| 1 | 2 | 3 | 4 | 5 | 6 | 7 |
| иные расходы | 270 | 290 | 7 000,00 | 2 012 150,41 | 5 616,77 | 2 024 767,18 |
| в том числе: | | | | | | |
| Налоги, пошлины и сборы | 270 | 291 | - | 2 012 150,41 | 3 500,00 | 2 015 650,41 |
| Штрафы за нарушение законодательства о налогах и сборах, законодательства о страховых взносах | 270 | 292 | - | - | 2 116,77 | 2 116,77 |
| Иные выплаты текущего характера физическим лицам | 270 | 296 | 7 000,00 | - | - | 7 000,00 |
| Чистый операционный результат (стр. 301 - стр. 302); (стр. 310 + стр. 410) | 300 | | 16 248 733,43 | -42 846 569,85 | 483 345,33 | -26 114 491,09 |
| Операционный результат до налогообложения (стр. 010 - стр. 150) | 301 | | 16 248 733,43 | -42 846 569,85 | 677 349,33 | -25 920 487,09 |
| Налог на прибыль | 302 | | | | 194 004,00 | 194 004,00 |
| Операции с нефинансовыми активами (стр. 320 + стр. 330 + стр. 350 + стр. 360 + стр. 370 + стр. 380 + стр. 390 + стр. 395 + стр. 400) | 310 | | | 37 689 906,48 | -396 470,04 | 37 293 436,44 |
| Чистое поступление основных средств | 320 | | | 130 268 239,91 | -14 249,88 | 130 253 990,03 |
| в том числе: | | | | | | |
| увеличение стоимости основных средств | 321 | 310 | 14 493 483,25 | 186 341 136,80 | 9 815,00 | 200 844 435,05 |
| уменьшение стоимости основных средств | 322 | 41X | 14 493 483,25 | 56 072 896,89 | 24 064,88 | 70 590 445,02 |
| Чистое поступление нематериальных активов | 330 | | | | | |
| в том числе: | | | | | | |
| увеличение стоимости нематериальных активов | 331 | 320 | | | | |
| уменьшение стоимости нематериальных активов | 332 | 42X | | | | |
| Чистое поступление непроизведенных активов | 350 | | | -93 724 280,65 | | -93 724 280,65 |
| в том числе: | | | | | | |
| увеличение стоимости непроизведенных активов | 351 | 330 | | 18 785 587,59 | | 18 785 587,59 |
| уменьшение стоимости непроизведенных активов | 352 | 43X | | 112 509 868,24 | | 112 509 868,24 |
| Чистое поступление материальных запасов | 360 | | | 1 166 497,22 | -323 794,41 | 842 702,81 |
| в том числе: | | | | | | |
| увеличение стоимости материальных запасов | 361 | 340 | 1 755 250,18 | 2 089 050,66 | 469 599,46 | 4 313 900,30 |
| из них: | | | | | | |
| уменьшение стоимости материальных запасов | 362 | 440 | 1 755 250,18 | 922 553,44 | 793 393,87 | 3 471 197,49 |
| из них: | | | | | | |
| Чистое поступление прав пользования | 370 | | | | | |
| в том числе: | | | | | | |
| увеличение стоимости прав пользования | 371 | 35X | | | | |
| уменьшение стоимости прав пользования | 372 | 45X | | | | |
| Чистое поступление биологических активов | 380 | | | | | |
| в том числе: | | | | | | |
| увеличение стоимости биологических активов | 381 | 360 | | | | |
| уменьшение стоимости биологических активов | 382 | 46X | | | | |
| Чистое изменение затрат на изготовление готовой продукции (работ, услуг) | 390 | | | | | |


| Наименование показателя | Код строки | Код аналитик и | Деятельность с целевыми средствами | Деятельность по государственному заданию | Приносящая доход деятельность | Итого |
|--|------------|----------------|------------------------------------|--|-------------------------------|----------------|
| 1 | 2 | 3 | 4 | 5 | 6 | 7 |
| в том числе: | | | | | | |
| увеличение затрат | 391 | x | | 100 919 726,41 | 6 385 224,21 | 107 304 950,62 |
| уменьшение затрат | 392 | x | | 100 919 726,41 | 6 385 224,21 | 107 304 950,62 |
| Чистое изменение затрат на биотрансформацию | 395 | | | | | |
| в том числе: | | | | | | |
| увеличение затрат | 396 | x | | | | |
| уменьшение затрат | 397 | x | | | | |
| Чистое изменение расходов будущих периодов | 400 | x | | -20 550,00 | -58 425,75 | -78 975,75 |
| Операции с финансовыми активами и обязательствами (стр. 420 - стр. 510) | 410 | | 16 248 733,43 | -80 536 476,33 | 879 815,37 | -63 407 927,53 |
| Операции с финансовыми активами (стр. 430 + стр. 440 + стр. 450 + стр. 460 + стр. 470 + стр. 480) | 420 | | | -60 585 850,92 | 1 320 465,91 | -59 265 385,01 |
| Чистое поступление денежных средств и их эквивалентов | 430 | | | 2 572 994,62 | 1 127 817,43 | 3 700 812,05 |
| в том числе: | | | | | | |
| поступление денежных средств и их эквивалентов | 431 | 510 | 45 977 171,39 | 92 093 972,68 | 7 555 776,83 | 145 626 920,90 |
| выбытие денежных средств и их эквивалентов | 432 | 610 | 45 977 171,39 | 89 520 978,06 | 6 427 959,40 | 141 926 108,85 |
| Чистое поступление ценных бумаг, кроме акций | 440 | | | | | |
| в том числе: | | | | | | |
| увеличение стоимости ценных бумаг, кроме акций и иных финансовых инструментов | 441 | 520 | | | | |
| уменьшение стоимости ценных бумаг, кроме акций и иных финансовых инструментов | 442 | 620 | | | | |
| Чистое поступление акций и иных финансовых инструментов | 450 | | | | | |
| в том числе: | | | | | | |
| увеличение стоимости акций и иных финансовых инструментов | 451 | 530 | | | | |
| уменьшение стоимости акций и иных финансовых инструментов | 452 | 630 | | | | |
| Чистое предоставление займов (ссуд) | 460 | | | | | |
| в том числе: | | | | | | |
| увеличение задолженности по предоставленным займам (ссудам) | 461 | 540 | | | | |
| уменьшение задолженности по предоставленным займам (ссудам) | 462 | 640 | | | | |
| Чистое поступление иных финансовых активов | 470 | | | | | |
| в том числе: | | | | | | |
| увеличение стоимости иных финансовых активов | 471 | 550 | | | | |
| уменьшение стоимости иных финансовых активов | 472 | 650 | | | | |
| Чистое увеличение дебиторской задолженности | 480 | | | -63 158 845,54 | 192 648,48 | -62 966 197,06 |
| в том числе: | | | | | | |
| увеличение дебиторской задолженности | 481 | 560 | 46 743 833,70 | 92 966 559,11 | 7 769 887,29 | 147 480 280,10 |
| уменьшение дебиторской задолженности | 482 | 660 | 46 743 833,70 | 156 125 404,65 | 7 577 238,81 | 210 446 477,16 |

| Наименование показателя | Код строки | Код аналитики | Деятельность с целевыми средствами | Деятельность по государственному заданию | Приносящая доход деятельность | Итого |
|--|------------|---------------|------------------------------------|--|-------------------------------|----------------|
| 1 | 2 | 3 | 4 | 5 | 6 | 7 |
| Операции с обязательствами (стр. 520 + стр. 530 + стр. 540 + стр. 550 + стр. 560) | 510 | | -16 248 733,43 | 19 950 625,41 | 440 650,54 | 4 142 542,52 |
| <i>Чистое увеличение задолженности по внутренним привлеченным заимствованиям</i> | 520 | | | | | |
| в том числе: | | | | | | |
| увеличение задолженности по внутренним привлеченным заимствованиям | 521 | 710 | | | | |
| уменьшение задолженности по внутренним привлеченным заимствованиям | 522 | 810 | | | | |
| <i>Чистое увеличение задолженности по внешним привлеченным заимствованиям</i> | 530 | | | | | |
| в том числе: | | | | | | |
| увеличение задолженности по внешним привлеченным заимствованиям | 531 | 720 | | | | |
| уменьшение задолженности по внешним привлеченным заимствованиям | 532 | 820 | | | | |
| <i>Чистое увеличение прочей кредиторской задолженности</i> | 540 | | -16 248 733,43 | 16 000 403,12 | -108 927,05 | -357 257,36 |
| в том числе: | | | | | | |
| увеличение прочей кредиторской задолженности | 541 | 730 | 47 768 501,30 | 137 362 479,09 | 8 487 753,78 | 193 618 734,17 |
| уменьшение прочей кредиторской задолженности | 542 | 830 | 64 017 234,73 | 121 362 075,97 | 8 596 680,83 | 193 975 991,53 |
| <i>Чистое изменение доходов будущих периодов</i> | 550 | x | | | | |
| <i>Чистое изменение резервов предстоящих расходов</i> | 560 | x | | 3 950 222,29 | 549 577,59 | 4 499 799,88 |

Руководитель  (подпись) А.В. Майоров (расшифровка подписи) Главный бухгалтер  (подпись) Л.Н. Радчук (расшифровка подписи)

Централизованная бухгалтерия МКУ "ЦБ №4", ОГРН 1063702125960, ИНН 3731024436, КПП 370201001 (наименование, ОГРН, ИНН, КПП, местонахождение)

Руководитель (уполномоченное лицо)  (подпись) Е.Н. Земерова (расшифровка подписи) Директор (должность)

Исполнитель Главный бухгалтер (должность)  (подпись) Л.Н. Радчук (расшифровка подписи) 32-57-72 (телефон, e-mail)

ОТЧЕТ ОБ ИСПОЛНЕНИИ УЧРЕЖДЕНИЕМ ПЛАНА ЕГО ФИНАНСОВО-ХОЗЯЙСТВЕННОЙ ДЕЯТЕЛЬНОСТИ

на 1 января 2024 г.

МБОУ гимназия № 44

Учреждение
Обособленное подразделение

Учредитель

Наименование органа, осуществля-

ющего полномочия учредителя

Вид финансового обеспечения (деятельности)

Периодичность: кварталная, годовая

Единица измерения: руб

Иваново

управление образования администрации города Иванова

Приносящая доход деятельность (собственные доходы учреждения)

| | |
|------------|---------------|
| КОДЫ | Форма по ОКУД |
| 0503737 | 01.01.2024 |
| 01.01.2024 | 46177442 |
| 46177442 | по ОКТМО |
| 24701000 | по ОКПО |
| 24701000 | Глава по БК |
| 074 | по ОКЕИ |
| 074 | 383 |
| 383 | |

1. Доходы учреждения

| Наименование показателя | Код строки | Код аналитики | Утверждено плановых назначений | Исполнено плановых назначений | | | | Итого | Сумма отклонения |
|---|------------|---------------|--------------------------------|-------------------------------|------------------------|------------------------|------------------------|--------------|------------------|
| | | | | через лицевые счета | через банковские счета | через кассу учреждения | некассовыми операциями | | |
| 1 | 2 | 3 | 4 | 5 | 6 | 7 | 8 | 9 | 10 |
| Доходы - всего | 010 | | 4 679 929,96 | 7 317 302,83 | - | - | - | 7 317 302,83 | -2 637 372,87 |
| (стр. 030 + стр. 040 + стр. 060 + стр. 090 + стр. 100) | | | | | | | | | |
| Доходы от собственности | 030 | 120 | 47,12 | 47,12 | - | - | - | 47,12 | - |
| Доходы от оказания платных услуг (работ) и компенсации затрат | 040 | 130 | 4 591 826,84 | 7 229 199,71 | - | - | - | 7 229 199,71 | -2 637 372,87 |
| Безвозмездные поступления от бюджетов | 060 | 150 | 282 060,00 | 282 060,00 | - | - | - | 282 060,00 | - |
| Прочие доходы | 100 | 180 | -194 004,00 | -194 004,00 | - | - | - | -194 004,00 | - |

2. Расходы учреждения

| Наименование показателя | Код стро-строки | Код аналитики | Утверждено плановых назначений | Исполнено плановых назначений | | | | | итого | Сумма отклонения |
|--|-----------------|---------------|--------------------------------|-------------------------------|------------------------|------------------------|------------------------|--------------|-------|------------------|
| | | | | через лицевые счета | через банковские счета | через кассу учреждения | некассовыми операциями | 8 | | |
| 1 | 2 | 3 | 4 | 5 | 6 | 7 | 8 | 9 | 10 | |
| Расходы - всего (стр. 100 + стр. 200 + стр. 300 + стр. 400 + стр. 600 + стр. 800) | 200 | x | 6 189 485,40 | 6 199 925,40 | - | -10 440,00 | - | 6 189 485,40 | - | |
| в том числе: | | | | | | | | | | |
| Расходы на выплаты персоналу в целях обеспечения выполнения функций государственными (муниципальными) органами, казенными учреждениями, органами управления государственными внебюджетными фондами (стр. 110 + стр. 130) | | 100 | 4 649 708,61 | 4 660 148,61 | - | -10 440,00 | - | 4 649 708,61 | - | |
| Расходы на выплаты персоналу казенных учреждений (стр. 111 + стр. 112 + стр. 113 + стр. 119) | | 110 | 4 649 708,61 | 4 660 148,61 | - | -10 440,00 | - | 4 649 708,61 | - | |
| Фонд оплаты труда учреждений | | 111 | 3 570 949,93 | 3 581 389,93 | - | -10 440,00 | - | 3 570 949,93 | - | |
| Взносы по обязательному социальному страхованию на выплаты по оплате труда работников и иные выплаты работникам учреждений | | 119 | 1 078 758,68 | 1 078 758,68 | - | - | - | 1 078 758,68 | - | |

| Наименование показателя | Код строки | Код аналитики | Утверждено плановых назначений | Исполнено плановых назначений | | | | | Сумма отклонения |
|--|------------|---------------|--------------------------------|-------------------------------|------------------------|------------------------|------------------------|--------------|------------------|
| | | | | через лицевые счета | через банковские счета | через кассу учреждения | некассовыми операциями | итого | |
| 1 | 2 | 3 | 4 | 5 | 6 | 7 | 8 | 9 | 10 |
| Закупка товаров, работ и услуг для обеспечения государственных (муниципальных) нужд (стр. 220 + стр. 240) | | 200 | 1 534 160,02 | 1 534 160,02 | - | - | - | 1 534 160,02 | - |
| Иные закупки товаров, работ и услуг для обеспечения государственных (муниципальных) нужд (стр. 241 + стр. 243 + стр. 244 + стр. 245) | | 240 | 1 534 160,02 | 1 534 160,02 | - | - | - | 1 534 160,02 | - |
| Прочая закупка товаров, работ и услуг для обеспечения государственных (муниципальных) нужд | | 244 | 910 246,37 | 910 246,37 | - | - | - | 910 246,37 | - |
| Закупка энергетических ресурсов | | 247 | 623 913,65 | 623 913,65 | - | - | - | 623 913,65 | - |

| Наименование показателя | Код строки | Код аналитики | Утверждено плановых назначений | Исполнено плановых назначений | | | | | Сумма отклонения |
|--|------------|---------------|--------------------------------|-------------------------------|------------------------|------------------------|------------------------|--------------|------------------|
| | | | | через лицевые счета | через банковские счета | через кассу учреждения | некассовыми операциями | итого | |
| 1 | 2 | 3 | 4 | 5 | 6 | 7 | 8 | 9 | 10 |
| Иные бюджетные ассигнования | | | | | | | | | |
| (стр. 810 + стр. 830 + стр. 850 + стр. 860) | | 800 | 5 616,77 | 5 616,77 | - | - | - | 5 616,77 | - |
| Уплата налогов, сборов и иных платежей | | 850 | 5 616,77 | 5 616,77 | - | - | - | 5 616,77 | - |
| (стр. 851 + стр. 852 + стр. 853) | | 852 | 3 500,00 | 3 500,00 | - | - | - | 3 500,00 | - |
| Уплата прочих налогов, сборов | | 853 | 2 116,77 | 2 116,77 | - | - | - | 2 116,77 | - |
| Уплата иных платежей | | | -1 509 555,44 | 1 117 377,43 | - | 10 440,00 | - | 1 127 817,43 | x |
| Результат исполнения (дефицит / профицит) | 450 | x | | | | | | | |

| Наименование показателя | Код стро-ки | Код анали-тики | Утверждено плановых назначений | Исполнено плановых назначений | | | | | итого | Сумма отклонения |
|--|-------------|----------------|--------------------------------|-------------------------------|------------------------|------------------------|------------------------|---------------|--------------|------------------|
| | | | | через лицевые счета | через банковские счета | через кассу учреждения | некассовыми операциями | 8 | | |
| 1 | 2 | | 4 | 5 | 6 | 7 | 8 | 9 | 10 | |
| Изменение остатков средств | 700 | X | 1 509 555,44 | -1 127 817,43 | - | - | - | -1 127 817,43 | 2 637 372,87 | |
| увеличение остатков средств, всего (-) | 710 | 510 | - | -7 545 336,83 | -10 440,00 | -10 440,00 | - | -7 566 216,83 | X | |
| уменьшение остатков средств, всего (+) | 720 | 610 | - | 6 417 519,40 | 10 440,00 | 10 440,00 | - | 6 438 399,40 | X | |
| Изменение остатков по внутренним оборотам средств учреждения | 730 | X | - | 10 440,00 | - | -10 440,00 | - | - | - | |
| в том числе: | | | | | | | | | | |
| увеличение остатков средств учреждения (-) | 731 | 510 | - | 10 440,00 | 10 440,00 | - | - | 20 880,00 | X | |
| уменьшение остатков средств учреждения (+) | 732 | 610 | - | - | -10 440,00 | -10 440,00 | - | -20 880,00 | X | |
| Изменение остатков по внутренним расчетам (стр. 821 + стр. 822) | 820 | X | - | - | - | - | - | - | - | |
| в том числе: | | | | | | | | | | |
| увеличение остатков по внутренним расчетам (Кт 030404510) (+) | 821 | | - | - | - | - | - | - | - | |
| уменьшение остатков по внутренним расчетам (Дт 030404610) (-) | 822 | | - | - | - | - | - | - | - | |
| Изменение остатков расчетов по внутренним привлечением средств (стр. 831 + стр. 832) | 830 | X | - | - | - | - | - | - | - | |
| в том числе: | | | | | | | | | | |
| увеличение расчетов по внутреннему привлечению остатков средств (Кт 030406000) (+) | 831 | | - | - | - | - | - | - | - | |
| уменьшение расчетов по внутреннему привлечению остатков средств (Дт 030406000) (-) | 832 | | - | - | - | - | - | - | - | |

4. Сведения о возвратах остатков субсидий и расходов прошлых лет

| Наименование показателя | Код стро-ки | Код анали-тики | Произведено возвратов | | | | | Итого |
|---|-------------|----------------|-----------------------|------------------------|------------------------|------------------------|---|-------|
| | | | через лицевые счета | через банковские счета | через кассу учреждения | некассовыми операциями | | |
| 1 | 2 | 3 | 4 | 5 | 6 | 7 | 8 | |
| Возвращено остатков субсидий прошлых лет, всего | 910 | X | - | - | - | - | - | |
| Возвращено расходов прошлых лет, всего | 950 | | - | - | - | - | - | |

Руководитель А. В. Майоров (подпись) А. В. Майоров (расшифровка подписи) Руководитель финансово-экономической службы Волынец (подпись) Волынец О.А. (расшифровка подписи)

Главный бухгалтер Л. Н. Радчук (подпись) Л. Н. Радчук (расшифровка подписи)

Централизованная бухгалтерия
 МКУ "ЦБ №4", ОГРН 1063702125960, ИНН 3731024436,
 КПП 370201001
 (наименование, ОГРН, ИНН, КПП, местонахождение)

Исполнитель Л. Н. Радчук (подпись) Л. Н. Радчук (расшифровка подписи) главный бухгалтер (должность)

Руководитель (уполномоченное лицо) Л. Н. Радчук (подпись) Л. Н. Радчук (расшифровка подписи) директор (должность)

Е. Н. Земерова (расшифровка подписи)
 32-57-72, сб4@ivedu.ru (телефон, e-mail)

26 января 2024 г.

**ОТЧЕТ
ОБ ИСПОЛНЕНИИ УЧРЕЖДЕНИЕМ ПЛАНА ЕГО ФИНАНСОВО-ХОЗЯЙСТВЕННОЙ ДЕЯТЕЛЬНОСТИ**

| | | |
|--|---------------|----------|
| Учреждение | Форма по ОКУД | КОДЫ |
| Обособленное подразделение | 0503737 | |
| Учредитель | Дата | |
| Наименование органа, осуществляющего полномочия учредителя | 01.01.2024 | |
| Вид финансового обеспечения (деятельности) | по ОКПО | |
| Периодичность: квартальная, годовая | 46177442 | |
| Единица измерения: руб | по ОКТМО | 24701000 |
| | по ОКПО | 074 |
| | Глава по БК | |
| | по ОКЕИ | 383 |

на 1 января 2024 г.

МБОУ гимназия № 44

Иваново

управление образования администрации города Иванова

Деятельность по выполнению государственного (муниципального) задания

1. Доходы учреждения

| Наименование показателя | Код строки | Код аналитики | Утверждено плановых назначений | Исполнено плановых назначений | | | | | итого | Сумма отклонения |
|---|------------|---------------|--------------------------------|-------------------------------|------------------------|------------------------|------------------------|---------------|-------|------------------|
| | | | | через лицевые счета | через банковские счета | через кассу учреждения | некассовыми операциями | | | |
| | | | | 5 | 6 | 7 | 8 | 9 | | |
| 1 | 2 | 3 | 4 | 5 | 6 | 7 | 8 | 9 | 10 | |
| Доходы - всего (стр. 030 + стр. 040 + стр. 050 + стр. 060 + стр. 090 + стр. 100) | 010 | | 90 815 415,58 | 90 815 415,58 | - | - | - | 90 815 415,58 | - | |
| Доходы от оказания платных услуг (работ) и компенсации затрат | 040 | 130 | 90 815 415,58 | 90 815 415,58 | - | - | - | 90 815 415,58 | - | |

2. Расходы учреждения

| Наименование показателя | Код стро- стро- ки | Код анали- тики | Утверждено плановых назначений * | Исполнено плановых назначений | | | | | Сумма отклонения |
|--|--------------------------|--------------------|--|-------------------------------|------------------------------|-----------------------------|---------------------------|---------------|---------------------|
| | | | | через лицевые счета | через банковские счета | через касу учреждения | некассовыми операциями | итого | |
| 1 | 2 | 3 | 4 | 5 | 6 | 7 | 8 | 9 | 10 |
| Расходы - всего (стр. 100 + стр. 200 + стр. 300 + стр. 400 + стр. 600 + стр. 800) в том числе: | 200 | x | 90 898 947,35 | 88 261 139,17 | - | -18 718,21 | - | 88 242 420,96 | 2 656 526,39 |
| Расходы на выплаты персоналу в целях обеспечения выполнения функций государственными (муниципальными) органами, казенными учреждениями, органами управления государственными внебюджетными фондами (стр. 110 + стр. 130) | | 100 | 66 688 388,66 | 66 707 106,87 | - | -18 718,21 | - | 66 688 388,66 | - |
| Расходы на выплаты персоналу казенных учреждений (стр. 111 + стр. 112 + стр. 113 + стр. 119) | | 110 | 66 688 388,66 | 66 707 106,87 | - | -18 718,21 | - | 66 688 388,66 | - |
| Фонд оплаты труда учреждений | | 111 | 51 301 634,25 | 51 320 352,46 | - | -18 718,21 | - | 51 301 634,25 | - |
| Иные выплаты персоналу учреждений, за исключением фонда оплаты труда | | 112 | 13 322,00 | 13 322,00 | - | - | - | 13 322,00 | - |
| Взносы по обязательному социальному страхованию на выплаты по оплате труда работников и иные выплаты работникам учреждений | | 119 | 15 373 432,41 | 15 373 432,41 | - | - | - | 15 373 432,41 | - |

| Наименование показателя | Код строки | Код аналитики | Утверждено плановых назначений | Исполнено плановых назначений | | | | | итого | Сумма отклонения |
|--|------------|---------------|--------------------------------|-------------------------------|------------------------|------------------------|------------------------|---------------|--------------|------------------|
| | | | | через лицевые счета | через банковские счета | через кассу учреждения | некассовыми операциями | 9 | | |
| 1 | 2 | 3 | 4 | 5 | 6 | 7 | 8 | 9 | 10 | |
| Закупка товаров, работ и услуг для обеспечения государственных (муниципальных) нужд (стр. 220 + стр. 240) | 200 | | 21 361 366,88 | 18 704 840,49 | - | - | - | 18 704 840,49 | 2 656 526,39 | |
| Иные закупки товаров, работ и услуг для обеспечения государственных (муниципальных) нужд (стр. 241 + стр. 243 + стр. 244 + стр. 245) | 240 | | 21 361 366,88 | 18 704 840,49 | - | - | - | 18 704 840,49 | 2 656 526,39 | |
| Прочая закупка товаров, работ и услуг для обеспечения государственных (муниципальных) нужд | 244 | | 10 977 922,08 | 10 911 258,72 | - | - | - | 10 911 258,72 | 66 663,36 | |
| Закупка энергетических ресурсов | 247 | | 10 383 444,80 | 7 793 581,77 | - | - | - | 7 793 581,77 | 2 589 863,03 | |
| Социальное обеспечение и иные выплаты населению (стр. 320 + стр. 340 + стр. 350 + стр. 360) | 300 | | 3 248,40 | 3 248,40 | - | - | - | 3 248,40 | - | |
| Социальные выплаты гражданам, кроме публичных нормативных социальных выплат (стр. 321 + стр. 323) | 320 | | 3 248,40 | 3 248,40 | - | - | - | 3 248,40 | - | |
| Пособия, компенсации и иные социальные выплаты гражданам, кроме публичных нормативных обязательств | 321 | | 3 248,40 | 3 248,40 | - | - | - | 3 248,40 | - | |

| Наименование показателя | Код стро- стки | Код ана- ли- тики | Утверждено плановых назначений | Исполнено плановых назначений | | | | нек- ассовыми опе- рациями | Итого | Сумма отклонения |
|---|-------------------|----------------------------|--------------------------------------|-------------------------------|------------------------------|-----------------------------|---|-------------------------------------|-------|---------------------|
| | | | | через лицевые счета | через банковские счета | через касу учреждения | 7 | | | |
| 1 | 2 | 3 | 4 | 5 | 6 | 7 | 8 | 9 | 10 | |
| Иные бюджетные ассигнования (стр. 810 + стр. 830 + стр. 850 + стр. 860) | | 800 | 2 845 943,41 | 2 845 943,41 | - | - | - | 2 845 943,41 | - | |
| Уплата налогов, сборов и иных платежей | | 850 | 2 845 943,41 | 2 845 943,41 | - | - | - | 2 845 943,41 | - | |
| (стр. 851 + стр. 852 + стр. 853) | | 851 | 2 845 143,41 | 2 845 143,41 | - | - | - | 2 845 143,41 | - | |
| Уплата налога на имущество организаций и земельного налога | | 852 | 800,00 | 800,00 | - | - | - | 800,00 | - | |
| Уплата прочих налогов, сборов | | | -83 531,77 | 2 554 276,41 | - | 18 718,21 | - | 2 572 994,62 | x | |
| Результат исполнения (дефицит / профицит) | 450 | x | | | | | | | | |

3. Источники финансирования дефицита средств учреждения

| Наименование показателя | Код стро-ки | Код анали-тики | Утверждено плановых назначений | Исполнено плановых назначений | | | | | Сумма отклонения |
|--|-------------|----------------|--------------------------------|-------------------------------|------------------------|------------------------|------------------------|---------------|------------------|
| | | | | через лицевые счета | через банковские счета | через кассу учреждения | некассовыми операциями | итого | |
| 1 | 2 | | 4 | 5 | 6 | 7 | 8 | 9 | 10 |
| Источники финансирования дефицита средств - всего (стр. 520 + стр.590+ стр. 620 + стр. 700 + стр. 730 + стр. 820 + стр. 830); (стр. 500 = - стр. 450) | 500 | | 83 531,77 | -2 554 276,41 | - | -18 718,21 | - | -2 572 994,62 | 2 656 526,39 |
| в том числе: | | | | | | | | | |
| Внутренние источники (стр. 171 + стр. 520 + стр. 620 + стр. 540 + стр. 640 + стр. 710 + стр. 810) | 520 | | - | - | - | - | - | - | - |
| из них: | | | | | | | | | |
| Движение денежных средств (стр. 591 + стр.592) | 590 | x | - | - | - | - | - | - | - |
| поступление денежных средств прочие | 591 | 510 | - | - | - | - | - | - | - |
| выбытие денежных средств | 592 | 610 | - | - | - | - | - | - | - |
| Внешние источники из них: | 620 | | - | - | - | - | - | - | - |

| Код строки | Код аналитики | Утверждено плановых назначений | Исполнено плановых назначений | | | | | Итого | Сумма отклонения |
|---|---------------|--------------------------------|-------------------------------|------------------------|------------------------|------------------------|----------------|--------------|------------------|
| | | | через лицевые счета | через банковские счета | через кассу учреждения | некассовыми операциями | | | |
| 2 | 3 | 4 | 5 | 6 | 7 | 8 | 9 | 10 | |
| Изменение остатков средств | | | | | | | | | |
| 700 | X | 83 531,77 | -2 572 994,62 | - | - | - | -2 572 994,62 | 2 656 526,39 | |
| увеличение остатков средств, всего (-) | | | | | | | | | |
| 710 | 510 | - | -91 995 181,54 | -18 718,21 | -98 791,14 | - | -92 112 690,89 | X | |
| уменьшение остатков средств, всего (+) | | | | | | | | | |
| 720 | 610 | - | 89 422 186,92 | 18 718,21 | 98 791,14 | - | 89 539 696,27 | X | |
| Изменение остатков по внутренним оборотам средств учреждения | | | | | | | | | |
| 730 | X | - | 18 718,21 | - | -18 718,21 | - | - | - | |
| в том числе: | | | | | | | | | |
| 731 | 510 | - | 18 718,21 | 18 718,21 | - | - | 37 436,42 | X | |
| увеличение остатков средств учреждения (-) | | | | | | | | | |
| 732 | 610 | - | - | -18 718,21 | -18 718,21 | - | -37 436,42 | X | |
| уменьшение остатков средств учреждения (+) | | | | | | | | | |
| Изменение остатков по внутренним расчетам (стр. 821 + стр. 822) | | | | | | | | | |
| 820 | X | - | - | - | - | - | - | - | |
| в том числе: | | | | | | | | | |
| 821 | - | - | - | - | - | - | - | - | |
| увеличение остатков по внутренним расчетам (Кт 030404510) (+) | | | | | | | | | |
| 822 | - | - | - | - | - | - | - | - | |
| уменьшение остатков по внутренним расчетам (Дт 030404610) (-) | | | | | | | | | |
| Изменение остатков расчетов по внутренним привлеченным средствам (стр. 831 + стр. 832) | | | | | | | | | |
| 830 | X | - | - | - | - | - | - | - | |
| в том числе: | | | | | | | | | |
| 831 | - | - | - | - | - | - | - | - | |
| увеличение расчетов по внутреннему привлечению остатков средств (Кт 030406000) (+) | | | | | | | | | |
| 832 | - | - | - | - | - | - | - | - | |
| уменьшение расчетов по внутреннему привлечению остатков средств (Дт 030406000) (-) | | | | | | | | | |

4. Сведения о возвратах остатков субсидий и расходов прошлых лет

| Наименование показателя | Код строки | Код аналитики | Произведено возвратов | | | | итого |
|---|------------|---------------|-----------------------|------------------------|------------------------|------------------------|-------|
| | | | через лицевые счета | через банковские счета | через кассу учреждения | некассовыми операциями | |
| | 2 | 3 | 4 | 5 | 6 | 7 | 8 |
| 1 | 910 | x | - | - | - | - | - |
| Возвращено остатков субсидий прошлых лет, всего | 950 | x | - | - | - | - | - |
| Возвращено расходов прошлых лет, всего | | | | | | | |

Руководитель А.В. Майоров (подпись) А.В. Майоров (расшифровка подписи) Е.Н. Земерова (расшифровка подписи)

Главный бухгалтер Л.Н. Радчук (подпись) Л.Н. Радчук (расшифровка подписи)

МКУ "ЦБ №4", ОГРН 1063702125960, ИНН 3731024436,
КПП 370201001
(наименование, ОГРН, ИНН, КПП, местонахождение)

Централизованная бухгалтерия

Руководитель (уполномоченное лицо) Л.Н. Радчук (подпись) Л.Н. Радчук (расшифровка подписи)
 Исполнитель Л.Н. Радчук (подпись) Л.Н. Радчук (расшифровка подписи)
 главный бухгалтер (должность) Л.Н. Радчук (расшифровка подписи)
 26 января 2024 г.
 Директор (должность) Е.Н. Земерова (расшифровка подписи)
 Е.Н. Земерова (расшифровка подписи)
 32-57-72, сб4@ivedu.ru (телефон, e-mail)

**ОТЧЕТ
ОБ ИСПОЛНЕНИИ УЧРЕЖДЕНИЕМ ПЛАНА ЕГО ФИНАНСОВО-ХОЗЯЙСТВЕННОЙ ДЕЯТЕЛЬНОСТИ**

Учреждение
Обособленное подразделение
Учредитель
Наименование органа, осуществляющего полномочия учредителя
Вид финансового обеспечения (деятельности)
Периодичность: квартальная, годовая
Единица измерения: руб

на 1 января 2024 г.
МБОУ гимназия № 44

Иваново

управление образования администрации города Иванова
Деятельность, осуществляемая за счет средств субсидии на иные цели

| | |
|------------|---------------|
| КОДЫ | форма по ОКУД |
| 0503737 | Дата |
| 01.01.2024 | по ОКПО |
| 46177442 | по ОКТМО |
| 24701000 | по ОКПО |
| | Глава по БК |
| 074 | по ОКЕИ |
| | 383 |

1. Доходы учреждения

| Наименование показателя | Код стро-ки | Код анали-тики | Утверждено плановых назначений | Исполнено плановых назначений | | | | итого | Сумма отклонения |
|---|-------------|----------------|--------------------------------|-------------------------------|------------------------|------------------------|------------------------|---------------|------------------|
| | | | | через лицевые счета | через банковские счета | через кассу учреждения | некассовыми операциями | | |
| 1 | 2 | 3 | 4 | 5 | 6 | 7 | 8 | 9 | 10 |
| Доходы - всего (стр. 030 + стр. 040 + стр. 050 + стр. 060 + стр. 090 + стр. 100) <i>Безвозмездные поступления от бюджетов</i> | 010 | | 45 935 356,22 | 45 154 561,54 | - | - | - | 45 154 561,54 | 780 794,68 |
| | 060 | 150 | 45 935 356,22 | 45 154 561,54 | - | - | - | 45 154 561,54 | 780 794,68 |

2. Расходы учреждения

| Наименование показателя | Код строки | Код аналитики | Утверждено плановых назначений* | Исполнено плановых назначений | | | | итого | Сумма отклонения |
|---|------------|---------------|---------------------------------|-------------------------------|------------------------|------------------------|------------------------|---------------|------------------|
| | | | | через лицевые счета | через банковские счета | через кассу учреждения | некассовыми операциями | | |
| 1 | 2 | 3 | 4 | 5 | 6 | 7 | 8 | 9 | 10 |
| Расходы - всего (стр. 100 + стр. 200 + стр. 300 + стр. 400 + стр. 600 + стр. 800) в том числе: | 200 | x | 45 935 356,22 | 45 152 272,34 | - | 2 289,20 | - | 45 154 561,54 | 780 794,68 |
| Расходы на выплаты персоналу в целях обеспечения выполнения функций государственными (муниципальными) органами, казенными учреждениями, органами управления государственными внебюджетными фондами (стр. 110 + стр. 130) | | 100 | 5 952 102,93 | 5 719 912,69 | - | -4 320,80 | - | 5 715 591,89 | 236 511,04 |
| Расходы на выплаты персоналу казенных учреждений (стр. 111 + стр. 112 + стр. 113 + стр. 119) | | 110 | 5 952 102,93 | 5 719 912,69 | - | -4 320,80 | - | 5 715 591,89 | 236 511,04 |
| Фонд оплаты труда учреждений | | 111 | 4 428 755,76 | 4 396 192,66 | - | -4 320,80 | - | 4 391 871,86 | 36 883,90 |
| Взносы по обязательному социальному страхованию на выплаты по оплате труда работников и иные выплаты работникам учреждений | | 119 | 1 523 347,17 | 1 323 720,03 | - | - | - | 1 323 720,03 | 199 627,14 |

| Наименование показателя | Код строки | Код аналитики | Исполнено плановых назначений | | | | | итого | Сумма отклонения |
|--|------------|---------------|--------------------------------|---------------------|------------------------|------------------------|-------------------------|---------------|------------------|
| | | | Утверждено плановых назначений | через лицевые счета | через банковские счета | через кассу учреждения | -некассовыми операциями | | |
| 1 | 2 | 3 | 4 | 5 | 6 | 7 | 8 | 9 | 10 |
| Закупка товаров, работ и услуг для обеспечения государственных (муниципальных) нужд (стр. 220 + стр. 240) | 200 | | 38 362 861,46 | 37 869 997,81 | - | - | - | 37 869 997,81 | 492 863,65 |
| Иные закупки товаров, работ и услуг для обеспечения государственных (муниципальных) нужд (стр. 241 + стр. 243 + стр. 244 + стр. 245) | 240 | | 38 362 861,46 | 37 869 997,81 | - | - | - | 37 869 997,81 | 492 863,65 |
| Закупка товаров, работ, услуг в целях капитального ремонта государственного (муниципального) имущества | 243 | | 1 213 822,99 | 1 213 822,99 | - | - | - | 1 213 822,99 | - |
| Прочая закупка товаров, работ и услуг для обеспечения государственных (муниципальных) нужд | 244 | | 37 149 038,47 | 36 656 174,82 | - | - | - | 36 656 174,82 | 492 863,65 |
| Социальное обеспечение и иные выплаты населению (стр. 320 + стр. 340 + стр. 350 + стр. 360) | 300 | | 1 620 391,83 | 1 562 361,84 | - | 6 610,00 | - | 1 568 971,84 | 51 419,99 |
| Социальные выплаты гражданам, кроме публичных нормативных социальных выплат (стр. 321 + стр. 323) | 320 | | 1 613 391,83 | 1 561 971,84 | - | - | - | 1 561 971,84 | 51 419,99 |
| Пособия, компенсации и иные социальные выплаты гражданам, кроме публичных нормативных обязательств | 321 | | 632 500,00 | 632 500,00 | - | - | - | 632 500,00 | - |
| Приобретение товаров, работ, услуг в пользу граждан в целях их социального обеспечения | 323 | | 980 891,83 | 929 471,84 | - | - | - | 929 471,84 | 51 419,99 |
| Премии и гранты | 350 | | 7 000,00 | 390,00 | - | 6 610,00 | - | 7 000,00 | - |
| Результат исполнения (дефицит / профицит) | 450 | x | - | 2 289,20 | - | -2 289,20 | - | - | x |

| Наименование показателя | Код стро-ки | Код анали-тики | Утверждено плановых назначений | Исполнено плановых назначений | | | | | Итого | Сумма отклонения |
|---|-------------|----------------|--------------------------------|-------------------------------|------------------------|------------------------|------------------------|----------------|-------|------------------|
| | | | | через лицевые счета | через банковские счета | через кассу учреждения | некассовыми операциями | 8 | | |
| 1 | 2 | | 4 | 5 | 6 | 7 | 8 | 9 | 10 | |
| <i>Изменение остатков средств</i> | 700 | x | - | - | - | - | - | - | - | |
| увеличение остатков средств, всего (-) | 710 | 510 | - | -45 966 240,59 | -10 930,80 | -10 930,80 | - | -45 988 102,19 | x | |
| уменьшение остатков средств, всего (+) | 720 | 610 | - | 45 966 240,59 | 10 930,80 | 10 930,80 | - | 45 988 102,19 | x | |
| <i>Изменение остатков по внутренним оборотам средств учреждения</i> | 730 | x | - | -2 289,20 | - | 2 289,20 | - | - | - | |
| <i>в том числе:</i> | | | | | | | | | | |
| увеличение остатков средств учреждения (-) | 731 | 510 | - | 4 320,80 | 10 930,80 | 6 610,00 | - | 21 861,60 | x | |
| уменьшение остатков средств учреждения (+) | 732 | 610 | - | -6 610,00 | -10 930,80 | -4 320,80 | - | -21 861,60 | x | |
| <i>Изменение остатков по внутренним расчетам (стр. 821 + стр. 822)</i> | 820 | x | - | - | - | - | - | - | - | |
| <i>в том числе:</i> | | | | | | | | | | |
| увеличение остатков по внутренним расчетам (Кт 030404510) (+) | 821 | | - | - | - | - | - | - | - | |
| уменьшение остатков по внутренним расчетам (Дт 030404610) (-) | 822 | | - | - | - | - | - | - | - | |
| <i>Изменение остатков расчетов по внутренним привлечением средств (стр. 831 + стр. 832)</i> | 830 | x | - | - | - | - | - | - | - | |
| <i>в том числе:</i> | | | | | | | | | | |
| увеличение расчетов по внутреннему привлечению остатков средств (Кт 030406000) (+) | 831 | | - | - | - | - | - | - | - | |
| уменьшение расчетов по внутреннему привлечению остатков средств (Дт 030406000) (-) | 832 | | - | - | - | - | - | - | - | |

4. Сведения о возвратах остатков субсидий и расходов прошлых лет

| Наименование показателя | Произведено возвратов | | | | | | | |
|---|-----------------------|---------------|---------------------|------------------------|------------------------|------------------------|-------|--|
| | Код строки | Код аналитики | через лицевые счета | через банковские счета | через кассу учреждения | некассовыми операциями | ИТОГО | |
| 1 | 2 | 3 | 4 | 5 | 6 | 7 | 8 | |
| Возвращено остатков субсидий прошлых лет, всего | 910 | x | - | - | - | - | - | |
| Возвращено расходов прошлых лет, всего | 950 | - | - | - | - | - | - | |

Руководитель А.В. Майоров (подпись) А.В. Майоров (расшифровка подписи) Руководитель финансово-экономической службы С.В. Радчук (подпись) С.В. Радчук (расшифровка подписи)

Главный бухгалтер Л.Н. Радчук (подпись) Л.Н. Радчук (расшифровка подписи)

МКУ "ЦБ №4", ОГРН 1063702125960, ИНН 3731024436, КПП 370201001 (наименование, ОГРН, ИНН, КПП, местонахождение)

Централизованная бухгалтерия

Директор Е.Н. Земерова (подпись) Е.Н. Земерова (расшифровка подписи)

Руководитель (уполномоченное лицо) Л.Н. Радчук (подпись)

Исполнитель Л.Н. Радчук (должность) Л.Н. Радчук (расшифровка подписи) 32-57-72, cb4@ivedu.ru (телефон, e-mail)

26 января 2024 г.